

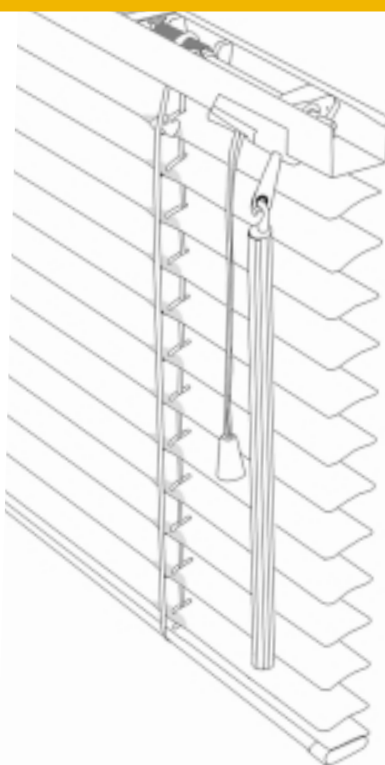
Persienn 25 OPM-VIP

OPMs VIP-persienn är en värmeisolerande mörkläggande och tätslutande 25 mm persienn. OPMs VIP-persienn passar i hemmet, på kontoret och i offentlig miljö.

OPMs VIP-persienn är vetenskapligt utvecklad och ger effektiv isolering mot både kyla och värme samt är mörkläggande. Mörkläggning fås tack vare en specialböckning av lamellen vid stegbandet och linan.

OPMs VIP-persienn kan tillverkas av alla typer av 25 mm lamell.

OPMs VIP-persienn är testad av Sveriges Provnings och Forskningsinstitut (SP), Chalmers Tekniska Högskola och Kungliga Tekniska Högskolan i Stockholm (KTH).



Fördelar med OPMs VIP-persienn

1. VIP-persiennen är ett effektivt skydd mot både värme och kyla.
2. VIP-persiennen ger 30% bättre solskydd än en standardpersienn.
3. VIP-persiennen, installerad i ett två-glas fönster, ger bättre ekonomi än att byta till tre-glas fönster.
4. VIP-persiennen är mörkläggande.
5. VIP-persiennen är ett ekonomiskt bra alternativ till dyrare mörkläggninggardiner.
6. VIP-persiennen minskar kondens på glasrutans insida vid montering i kopplade två-glas fönster.



VIP stängd - mörkläggning ingår i priset

Produktinformation

Material

Överlist: Brännlackerat stål.
Underlist: Brännlackerat stål.
Lamell: Brännlackerad speciallegerad aluminium.
Stålaxel: Elförzinkat stål Ø 3 alt 4 mm D-formad.
Stegsnören / lina: 100% polyester.
Montagebeslag: Lackerat alt. elförzinkat stål.
Lagerbox: Nylon, plast.
Vridväxel / lås: Polyamid.
Wire: Plastöverdragen stålwire.
Vridstång: Plastöverdragen stålaxel.
Plastmaterial: UV-behandlad.

Dimensioner

Överlist: 18 alt. 19 mm hög och 26 alt. 27 mm bred.
Underlist: 25 x 8 mm.

Manövrering

Upp- och nerhissning sker manuellt.
Frihängande används låshus alt. linlås.
 Skevning görs med vridstång alt. glasstav.
Mellanglas skevas med vridstång kombinerat med böjlig wire för genomgång i fönsterbåge.

Monteringsbeslag

Frihängande: Vridbeslag, takbeslag, komb.beslag tak/vägg eller upphängningsbleck.
Mellanglas: Bleckbeslag som spikas. Snörledare och wire för genomgång i fönsterbåge.

Rek. mått

Max bredd: 300 cm
 Max höjd: 300 cm

Tillbehör

Frihängande: Styrlina för dörr och takfönster. Magnet för att låsa underlisten.
 Mörkläggningslist.

Monteringsanvisning

Se baksidan.

Beskrivning

- Solskyddet blir 30% bättre med OPMs VIP-persienn än med standard persienn.
- Mörkläggningseffekten blir bättre tack vare specialbockningen av lamellen.
- OPMs VIP-persienn kan kombineras med mörkläggningslist (L-profil 12 x 28 mm) som monteras i sidorna på fönstret.
- OPMs VIP-persienn är speciellt lämplig för sovrum, skolor, konferenslokaler etc. där krav på mörkläggnings och värmeisolering ställs.
- OPMs VIP-persienn monteras frihängande eller som mellan-glaspersienn.

Manövreringsalternativ

Persiennen manövreras med lina och vridstång alt. plexistav och låsbox.

OPMs VIP-persienn kan motoriseras med funktion öppning eller stängning.

Måttagning

- Mät bredd och höjd på glaset i fönstret (stumt mått).
- Färdig persiennbredd = stumt mått minus c:a 3 mm.
- Ange uppdrag / manövrering, höger eller vänster sida.
- Var noggrann med måttagningen - använd stålmåttband för exakt mått.
- Kontrollmät fönstret på flera ställen - äldre fönster kan vara sneda.
- Ange om persiennen skall monteras frihängande eller mellan-glas.

Värmegenomgångstal

Fönster / Persienn	K-värde fönster inkl.karm och båge	K-värde glasdelen
Två-glas utan persienn	2,4	2,6
Två-glas + stängd persienn Typ 1	1,6	1,4
Två-glas + stängd persienn Typ 2	1,9	1,7
Tre-glas (isolerglas) utan persienn	2,0	1,8

Värdena har tagits fram av Sveriges Forsknings och Provningsinstitut. Sep. 1979 intyg nr.7943.6012

Fönster / Persienn	K-värde fönster inkl.karm och båge	K-värde glasdelen
Tre-glas 2+1 utan persienn	1,6	1,7
Tre-glas 2+1 grå persienn standard	1,5	1,6
Tre-glas 2+1 VIP Typ 1	1,3	1,2

Värdena har tagits fram av Chalmers Tekniska Högskola, avd. för Husbyggnadsteknik (publ.81:7).

Miljöinformation

Metall, plast och textilmaterial är återvinningsbara.



Takbeslag



Komb.beslag tak / vägg

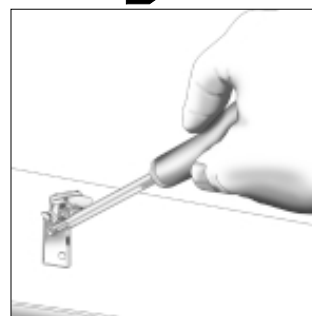


Standard korta fästbleck frihängande

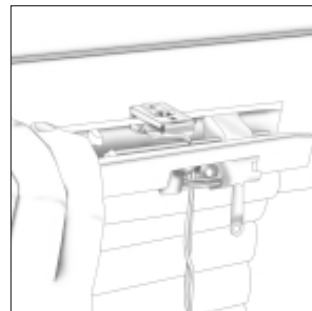


Standard långa fästbleck mellan-glas

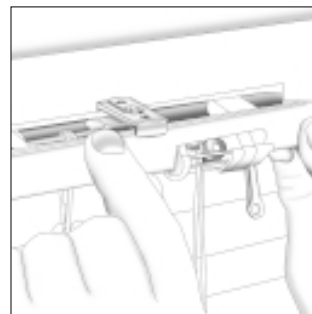
Återförsäljare:



1. Skruva fast beslaget i fönsterkarmen




2. Vinkla in överlisten i beslaget



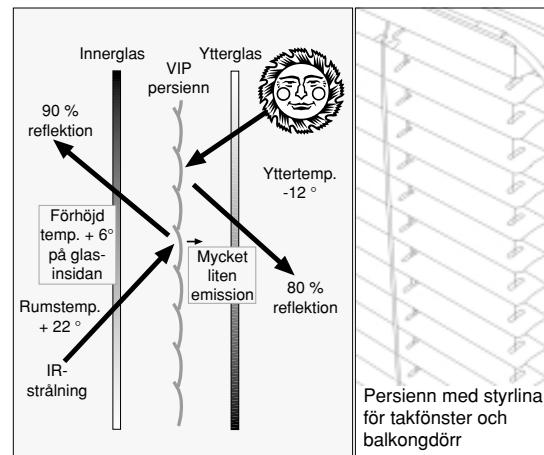
3. Vinkla upp överlisten och tryck in vridbeslaget



Standardpersienn



Tätslutande VIP - persienn



Persienn med perforerad lamell ger kombination solskydd och möjlighet att se ut.



Persienn med L-list för effektiv mörkläggnings.